

ESTADO ANALITICO DE INGRESOS

INSTITUTO MUNICIPAL DE CULTURA FISICA Y DEPORTE DE VALLE DE BRAVO 4107

DEL 1 DE ENERO AL 30 DE JUNIO DE 2024

RUBRO DE INGRESOS	INGRESO					DIFERENCIA
	ESTIMADO	AMPLIACIONES Y REDUCCIONES	MODIFICADO	DEVENGADO	RECAUDADO	
Impuestos	0.00	0.00	0.00	0.00	0.00	0.00
Cuotas y Aportaciones de Seguridad Social	0.00	0.00	0.00	0.00	0.00	0.00
Contribuciones de Mejoras	0.00	0.00	0.00	0.00	0.00	0.00
Derechos	0.00	0.00	0.00	0.00	0.00	0.00
Productos	6,000.00	0.00	6,000.00	0.00	0.00	-6,000.00
Aprovechamientos	0.00	0.00	0.00	0.00	0.00	0.00
Ingresos por Ventas de Bienes, Prestación de Servicios y Otros Ingresos	100,000.00	0.00	100,000.00	45,600.03	45,600.03	-54,399.97
Participaciones, Aportaciones, Convenios, Incentivos Derivados de la Colaboración Fiscal y Fondos Distintos de Aportaciones	0.00	0.00	0.00	0.00	0.00	0.00
Transferencias, Asignaciones, Subsidios y Subvenciones, y Pensiones y Jubilaciones	15,844,000.00	0.00	15,844,000.00	5,126,062.04	5,126,062.04	-10,717,937.96
Ingresos Derivados de Financiamientos	0.00	0.00	0.00	0.00	0.00	0.00
TOTAL	16,950,000.00	0.00	16,950,000.00	5,171,662.07	5,171,662.07	
				Ingresos Excedentes		0.00


ESTADO ANALITICO DE INGRESOS


INSTITUTO MUNICIPAL DE CULTURA FISICA Y DEPORTE DE VALLE DE BRAVO 4107


DEL 1 DE ENERO AL 30 DE JUNIO DE 2024

ESTADO ANALITICO DE INGRESOS POR FUENTE DE FINANCIAMIENTO	INGRESO					DIFERENCIA
	ESTIMADO	AMPLIACIONES Y REDUCCIONES	MODIFICADO	DEVENGADO	RECAUDADO	
Ingresos del Poder Ejecutivo Federal o Estatal y de los Municipios	15,850,000.00	0.00	15,850,000.00	5,126,062.04	5,126,062.04	-10,723,937.96
Impuestos	0.00	0.00	0.00	0.00	0.00	0.00
Cuotas y Aportaciones de Seguridad Social	0.00	0.00	0.00	0.00	0.00	0.00
Contribuciones de Mejoras	0.00	0.00	0.00	0.00	0.00	0.00
Derechos	0.00	0.00	0.00	0.00	0.00	0.00
Productos	6,000.00	0.00	6,000.00	0.00	0.00	-6,000.00
Aprovechamientos	0.00	0.00	0.00	0.00	0.00	0.00
Participaciones, Aportaciones, Convenios, Incentivos Derivados de la Colaboración Fiscal y Fondos Distintos de Aportaciones	0.00	0.00	0.00	0.00	0.00	0.00
Transferencias, Asignaciones, Subsidios y Subvenciones, y Pensiones y Jubilaciones	15,844,000.00	0.00	15,844,000.00	5,126,062.04	5,126,062.04	-10,717,937.96
Ingresos de los Entes Públicos de los Poderes Legislativo y Judicial, de los Organos Autónomos y del Sector Paraestatal o Paramunicipal, así como de las Empresas Productivas del Estado	100,000.00	0.00	100,000.00	45,600.03	45,600.03	-54,399.97
Cuotas y Aportaciones de Seguridad Social	0.00	0.00	0.00	0.00	0.00	0.00
Productos	0.00	0.00	0.00	0.00	0.00	0.00
Ingresos por Ventas de Bienes, Prestación de Servicios y Otros Ingresos	100,000.00	0.00	100,000.00	45,600.03	45,600.03	-54,399.97
Transferencias, Asignaciones, Subsidios y Subvenciones, y Pensiones y Jubilaciones	0.00	0.00	0.00	0.00	0.00	0.00
Ingresos Derivados de Financiamientos	0.00	0.00	0.00	0.00	0.00	0.00
Ingresos Derivados de Financiamientos	0.00	0.00	0.00	0.00	0.00	0.00
TOTAL	15,950,000.00	0.00	16,950,000.00	5,171,662.07	5,171,662.07	
				Ingresos Excedentes		0.00

"Bajo protesta de decir verdad declaramos que los Estados Financieros y sus notas, son razonablemente correctos y son de nuestra responsabilidad del emisor"

DIRECTOR GENERAL

 ANA PAOLA GARCIA ROBLES



DIRECTOR DE FINANZAS

 EDUARDO ROBLES GARCIA

